




Milí páťáci,

protože je tento týden VELIKONOČNÍ, mám pro vás jen „tvořivé“ úkoly.



Musíš splnit alespoň jeden úkol, výběr nechám na tobě:

- úkol č. 1 - nakresli obrázek na téma Velikonoce;
- úkol č. 2 - napiš do bublinek, co si vajíčko myslí a nakresli „svůj velikonoční komiks“;
- úkol č. 3 - Staň se vědcem.

Úkol č. 2



Veselé Velikonoce



Ahoj děti,

přišlo jaro, příroda se začala probouzet, tak mě napadlo, že bychom si mohli vyzkoušet malý projekt do estetické výchovy. Zahrajete si na malé vědce! ☺



Připravte si 2 květináče nebo kelímky (stačí např. od jogurtu). Do každého květináče (kelímku) dejte hlínu a zasejte semínka trávy a slunečnice. Jeden květináč si dejte do pokojíčku, druhý za okno a starejte se o ně. Pravidelně zalévejte a pozorujte, co se bude dít.

Pod mým dopisem najdete tabulku, do které budete každý týden zapisovat pokroky vašeho zkoumání a pozorování.



Každý týden zapíšete, co se v květináči děje, tzn. jestli semínka už klíčí, jak jsou veliké. Pozorujte, jak se liší od sebe rostlinky, které máte za oknem a ty doma.

Každý týden nakreslete obrázek semínek (rostlinek) do tabulky.

Už se moc těším na vaše obrázky a přeji hodně štěstí!



Mějte se moc pěkně ☺

Vaše paní učitelka

Týden od - do	Výsledky pozorování	Obrázek rostlinek doma	Obrázek rostlinek za oknem